

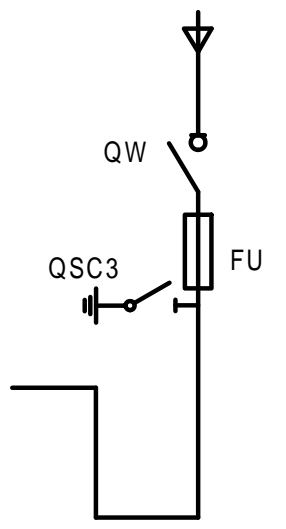
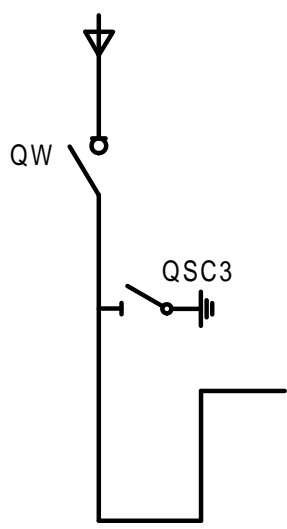
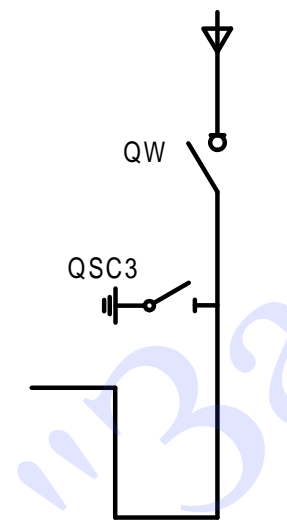
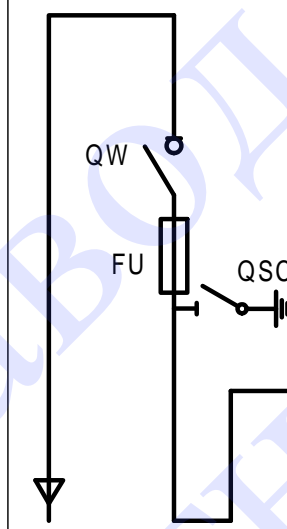
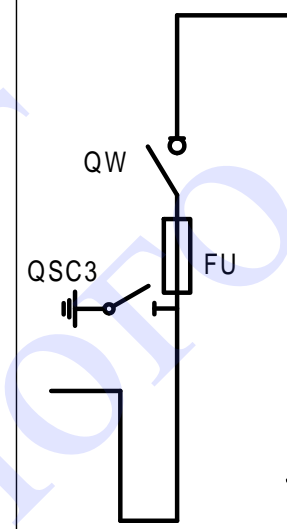
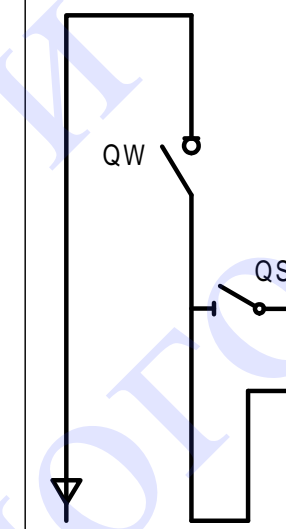
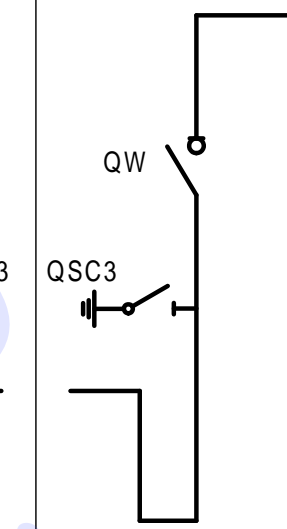
## Продолжение приложения Г

### Схемы главных цепей камер КСО-303

Схемы главных цепей								
Номер схемы	01	02	03	04	05	06	07	08
Обозначение исполнения схемы	01-400 01-630	02-400 02-630	03-400 03-630	04-400 04-630	05-400 05-630	06-400 06-630	07-400PBO	08-400 08-630
Назначение камер КСО	Отходящая линия						Камера с разрядником	Отходящая линия
Схемы главных цепей								
Номер схемы	09	10	11	12	13	14	15	16
Обозначение исполнения схемы	09-400 09-630	10-630TH	11-630TH	12-630TH	13-630TH	14-630	15-630	16-400 16-630
Назначение камер КСО	Отходящая линия	Трансформатор напряжения				Секционный разъединитель		УВН

### Окончание приложения Г

### Схемы главных цепей камер КСО-303

Схемы главных цепей								
Номер схемы	17	18	19	20	21	22	23	
Обозначение исполнения схемы	17-400 17-630	18-400 18-630	19-400 19-630	20-400 20-630	21-400 21-630	22-400 22-630	23-400 23-630	
Назначение камер КСО	УВН							
Номер схемы								
Обозначение исполнения схемы								
Назначение камер КСО								